

ESTADO DE FLUJOS DE EFECTIVO

OZUMBA 3016

DEL 1 DE ENERO AL 30 DE JUNIO DE 2019

CONCEPTO	MES ACTUAL	MES ANTERIOR
Flujos de Efectivo de las Actividades de Operación		
Origen		
Impuestos		
Cuotas y Aportaciones de Seguridad Social		
Contribución de Mejoras		
Derechos		
Productos		
Aprovechamientos		
Ingresos por Ventas de Bienes y Prestación de Servicios	145,795.00	122,347.50
Participaciones, Aportaciones, Convenios, Incentivos Derivados de la Colaboración Fiscal y Fondos Distintos de Aportaciones		
Transferencias, Asignaciones, Subsidios y Subvenciones, y Pensiones y Jubilaciones	3,749,278.63	2,222,562.10
Otros Origenes de Operación		
TOTAL	3,895,073.63	2,344,909.60
Aplicación		
Servicios Personales	2,331,083.69	1,955,233.12
Materiales y Suministros	198,807.33	163,673.78
Servicios Generales	306,486.02	281,955.89
Transferencias Internas y Asignaciones al Sector Publico		
Transferencias al Resto del Sector Publico		
Subsidios y Subvenciones		
Ayudas Sociales	242.00	242.00
Pensiones y Jubilaciones		
Transferencias a Fideicomisos, Mandatos y Contratos Analogos		
Transferencias a la Seguridad Social		
Donativos		
Transferencias al Exterior		
Participaciones		
Aportaciones		
Convenios		
Otras Aplicaciones de Operación	116,497.62	97,081.35
TOTAL	2,953,116.66	2,498,186.14
Flujos Netos de Efectivo por Actividades de Operación	941,956.97	-153,276.54
Flujos de Efectivo de las Actividades de Inversión		
Origen		
Bienes Inmuebles, Infraestructura y Construcciones en Proceso		
Bienes Muebles		
Otros Origenes de Inversión	116,497.62	97,081.35
TOTAL	116,497.62	97,081.35

ESTADO DE FLUJOS DE EFECTIVO

OZUMBA 3016

DEL 1 DE ENERO AL 30 DE JUNIO DE 2019


CONCEPTO	MES ACTUAL	MES ANTERIOR
Aplicacion		
Bienes Inmuebles, Infraestructura y Construcciones en Proceso	0.00	0.00
Bienes Muebles	0.00	0.00
Otras Aplicaciones de Inversion	4,435.28	6,463.64
TOTAL	4,435.28	6,463.64
Flujos Netos de Efectivo por Actividades de Inversión	112,062.34	90,617.71
Flujos de Efectivo de las Actividades de Financiamiento		
Origen		
Endeudamiento Neto		
Interno		
Externo		
Otros Origenes de Financiamiento	28,309.50	222,096.25
TOTAL	28,309.50	222,096.25
Aplicación		
Servicios de la Deuda		
Interno		
Externo		
Otras Aplicaciones de Financiamiento	0.00	0.00
TOTAL	0.00	0.00
Flujos Netos de Efectivo por Actividades de Financiamiento	28,309.50	222,096.25
Incremento / Disminución Neta en el Efectivo y Equivalentes al Efectivo	1,082,328.81	159,437.42
Efectivo y Equivalentes al Efectivo al Inicio del Mes	16,866.51	16,866.51
Efectivo y Equivalentes al Efectivo al Final del Mes	1,099,195.32	176,303.93

"Bajo protesta de decir verdad declaramos que los Estados Financieros y sus notas, son razonablemente correctos y son responsabilidad del emisor"

PRESIDENTA




C. JOVITA EDITH CASTILLO ENRIQUEZ




DIRECTOR



L.A. JOSE DE JESUS REYES FRANCD



TESORERO



L.C. SALVADOR YESCAS EUSEBIO

FECHA DE ELABORACION: 31/07/2019 Hoja: 2 de 2